מבט כללי ותיאום המערכת

מערכת מדרגות ומרפסת: מבטים, מידות וקשר בין חלקי המכלול.

ST02 | מבט כללי

מבט על | 1:40

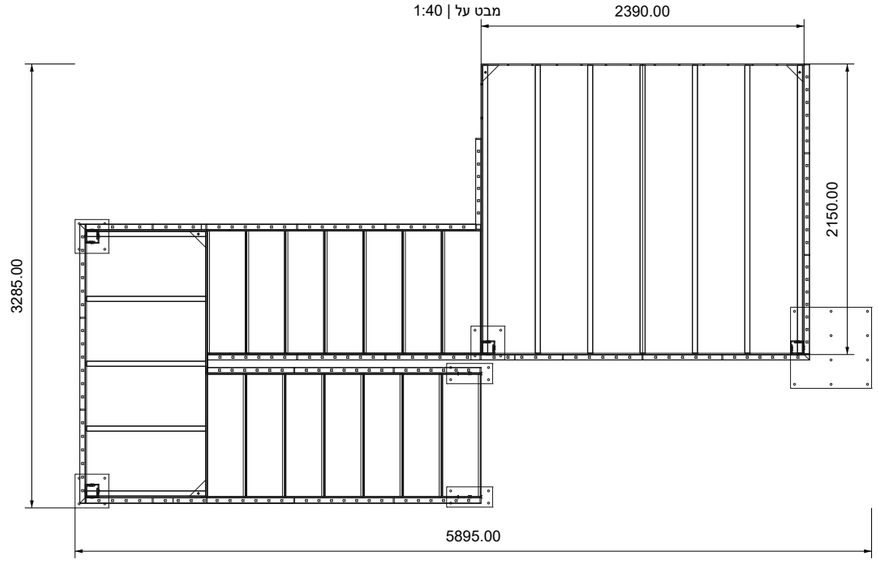

חזית | 1:50

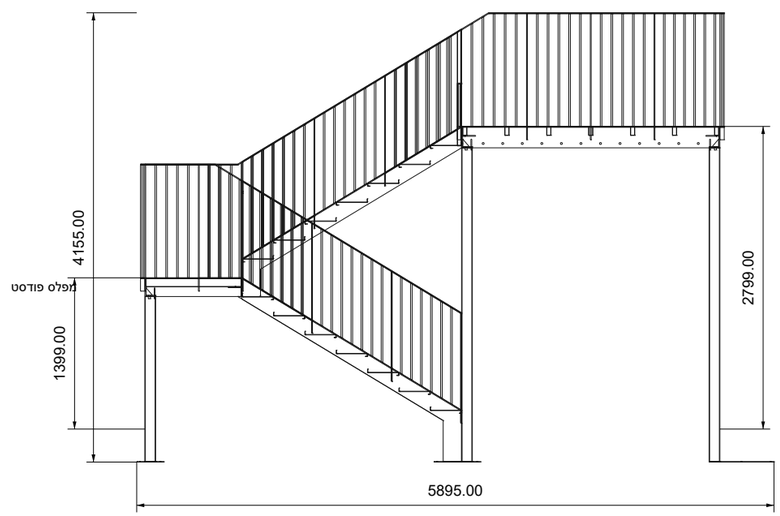

מבט איזומטרי



מפלס מרפסת

גיליון 1 / 9	עורך בר דייך	מהדורת מודל R11 / D02	מספר שרטוט FABSET-ST02-R11-D02-S01
קנה מידה כמצוין	השרטוטים ופרטי החיבור כפופים לאישור מהנדס קונסטרוקציה לפני ביצוע.		פרויקט מדרגות ומרפסת - ST02
			מידות במ״מ תאריך הפקה 23.11.2026

FABSET

דוגמה נבחרת מתוך תיק פרויקט | אינה חבילת ייצור מלאה | לא לביצוע

חלקי פלטה לחיתוך לייזר

מזהים, כמויות, עוביים, חורים וחריצי מיקום לפלטות בסיס וחיבור.

שלד, קושרות, עמודים ובסיסים

ST02 | פלטות בסיס וחיבור - מידות, חורים וחריצים

ראשית בכל היטל: שמאל תחתון. חור: מרכז; פתח: פינה שמאלית תחתונה. מידות הפתח לפי X×Y.

F01

600×600 | עובי 5

כמות 1

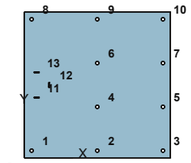

№	X	Y	Ø / X×Y
1	30	30	Ø14
2	300	30	Ø14
3	570	30	Ø14
4	300	210	Ø14
5	570	210	Ø14
6	300	390	Ø14
7	570	390	Ø14
8	30	570	Ø14
9	300	570	Ø14
10	570	570	Ø14
11	39.85	246.5	20.3×3.3
12	100.2	289.85	3.3×20.3
13	39.85	350.2	20.3×3.3

F02

250×250 | עובי 5

כמות 1

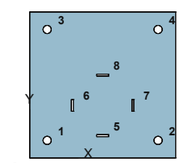

№	X	Y	Ø / X×Y
1	30	30	Ø14
2	220	30	Ø14
3	30	220	Ø14
4	220	220	Ø14
5	36.5	114.85	20.3×3.3
6	79.85	71.5	3.3×20.3
7	79.85	175.2	3.3×20.3
8	140.2	114.85	20.3×3.3

F03

250×250 | עובי 5

כמות 2



№	X	Y	Ø / X×Y
1	30	30	Ø14
2	220	30	Ø14
3	30	220	Ø14
4	220	220	Ø14
5	114.85	71.5	20.3×3.3
6	71.5	114.85	3.3×20.3
7	175.2	114.85	3.3×20.3
8	175.2	114.85	20.3×3.3

F04

88×88 | עובי 10

כמות 2

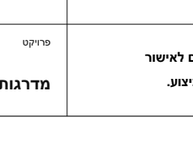

№	X	Y	Ø / X×Y
1	19.8	74.6	8.4×20.4
2	19.8	74.6	20.4×8.4

F05

88×88 | עובי 10

כמות 1

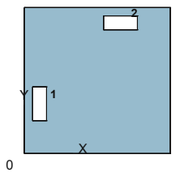

№	X	Y	Ø / X×Y
1	19.8	8.4	20.4×8.4
2	47.8	74.6	20.4×8.4

F06

88×88 | עובי 10

כמות 1

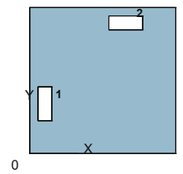

№	X	Y	Ø / X×Y
1	19.8	8.4	20.4×8.4
2	47.8	74.6	20.4×8.4

F07

340×150 | עובי 5

כמות 1

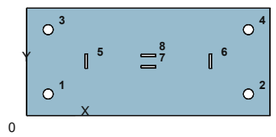

№	X	Y	Ø / X×Y
1	30	30	Ø14
2	310	30	Ø14
3	30	120	Ø14
4	310	120	Ø14
5	81.5	65.85	3.3×20.3
6	255.2	65.85	3.3×20.3
7	159.85	66.5	20.3×3.3
8	159.85	82.2	20.3×3.3

F08

340×150 | עובי 5

כמות 1

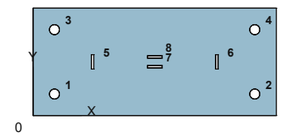

№	X	Y	Ø / X×Y
1	30	30	Ø14
2	310	30	Ø14
3	30	120	Ø14
4	310	120	Ø14
5	81.5	64.85	3.3×20.3
6	255.2	64.85	3.3×20.3
7	159.85	66.5	20.3×3.3
8	159.85	80.2	20.3×3.3

פתחים F06–F04: התאמות למשולשים מפורטות בעמוד הבא.

גיליון **7 / 9**	עורך **בר דייך**	מהדורת מודל **R11 / D02**	מספר שרטוט **FABSET-ST02-R11-D02-S07**
קנה מידה **כמצוין**		**השרטוטים ופרטי החיבור כפופים לאישור מהנדס קונסטרוקציה לפני ביצוע.**	פרויקט **מדרגות ומרפסת - ST02**
מידות במ״מ תאריך הפקה 23.11.2026			

FABSET

דוגמה נבחרת מתוך תיק פרויקט | אינה חבילת ייצור מלאה | לא לביצוע

פריסה לפי עובי חומר

דוגמת פריסה לעובי 10 מ״מ על פלטה 3000 × 1500 מ״מ; יתר העוביים נמסרו בנפרד.

פריסה בעובי 10 מ״מ

FABSET | ST02 | R11_D02

FABSET_ST02_R11_D02_T10_SHEET_01

1500×3000 מ״מ | 11 יח׳ | ניצול נטו 70.3%

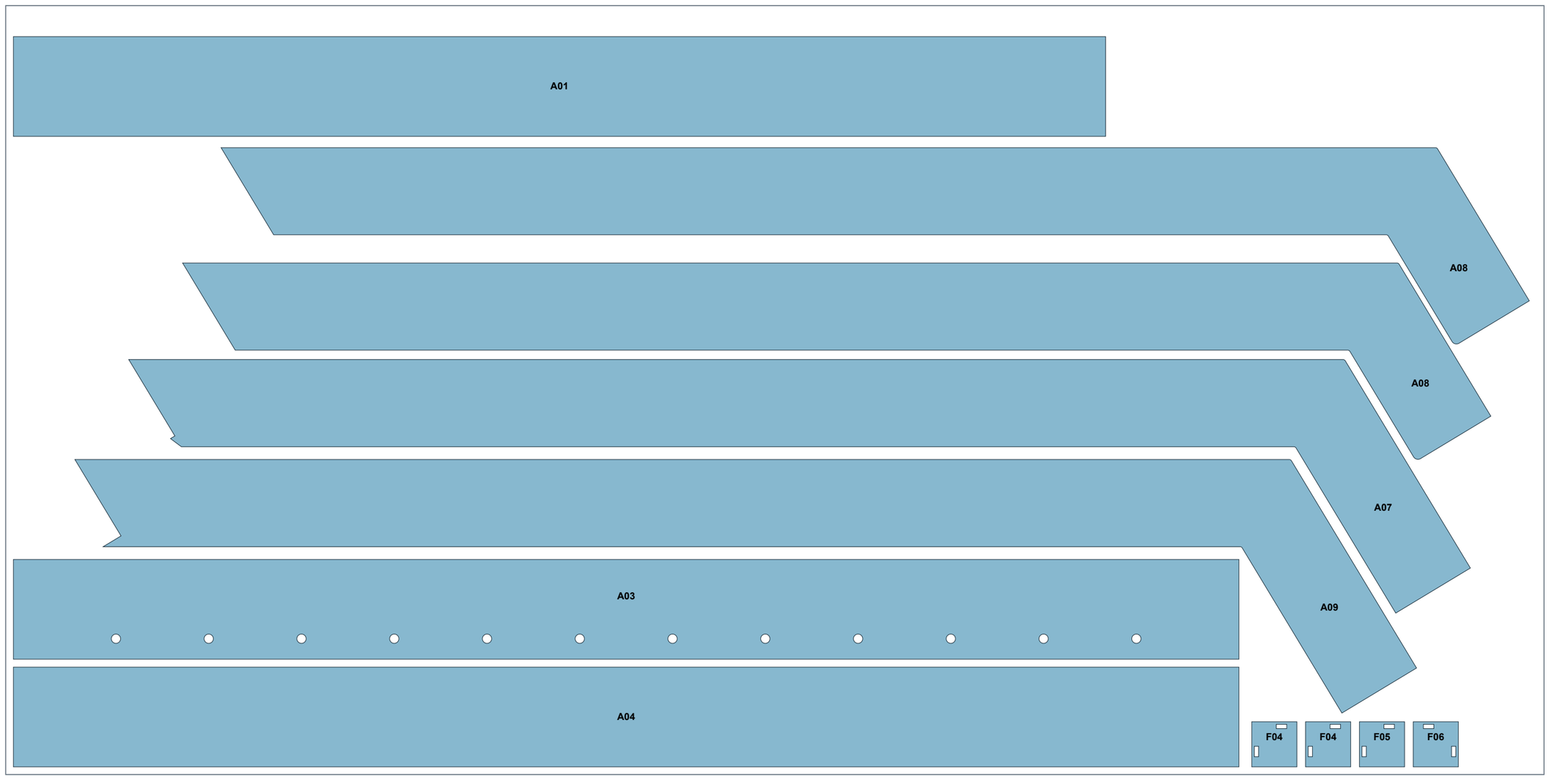

המסגרת והמזהים מופיעים בדוח בלבד; בקובץ DXF יש קונטורי חלקים בלבד.

השרטוטים ופרטי החיבור כפופים לאישור מהנדס קונסטרוקציה לפני ביצוע.

מקטע מעקה מזוהה להרכבה

מקטע R1 מוצג בנפרד, עם מידות ומבט עזר שמראה את מיקומו במערכת.

ST02 | R1

כמות 1



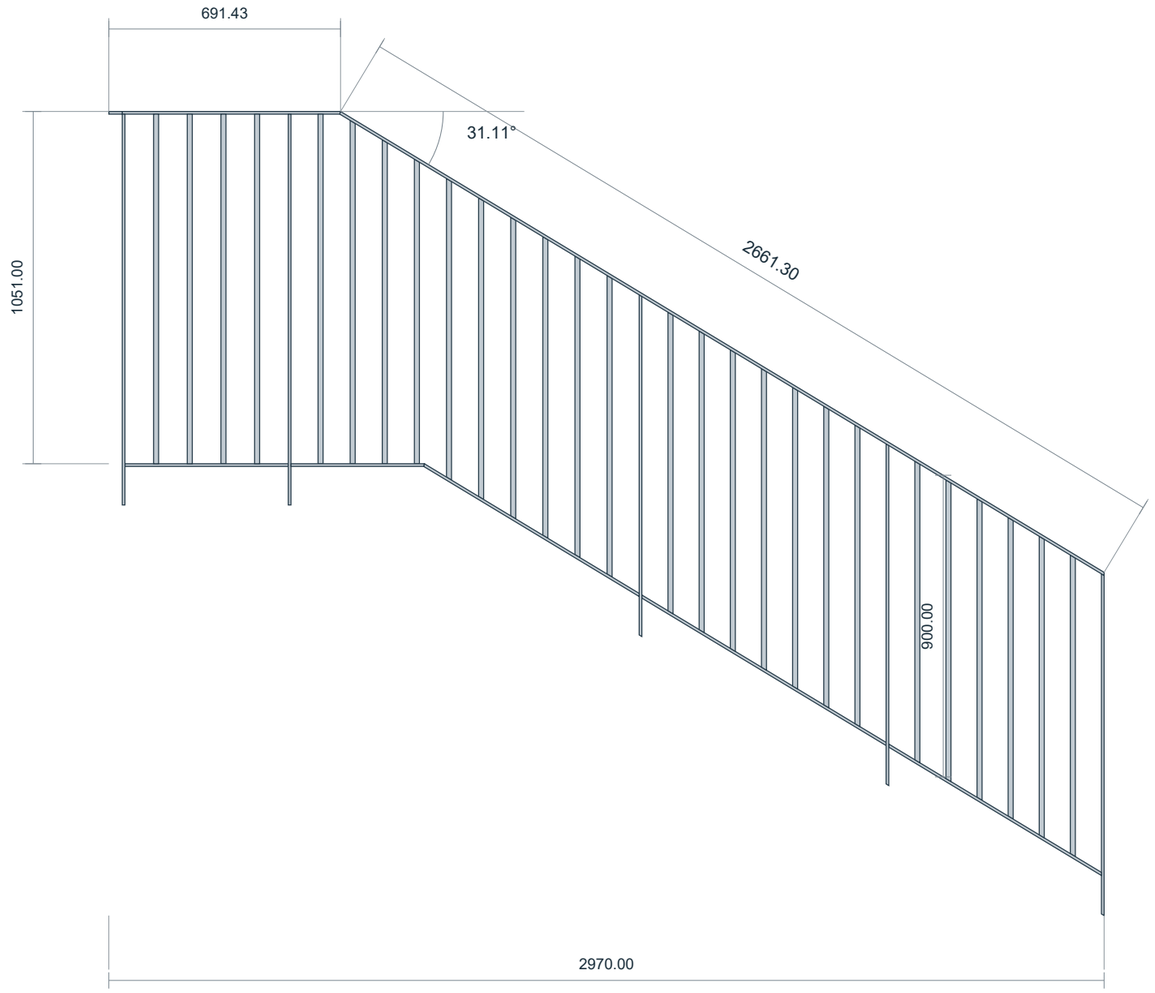

1 / 14	עורך בר דייך	מהדורת מודל / מסמכים R11 / D03	מספר שרטוט FABSET-ST02-R11-D03-R1-ASM	מידות במ״מ 23.11.2026
קנה מידה כמצוין	לביצוע בכפוף לאישור מהנדס קונסטרוקציה		מדרגות ומרפסת - ST02	FABSET

דוגמה נבחרת מתוך תיק פרויקט | אינה חבילת ייצור מלאה | לא לביצוע

פרופילים לחיתוך במסור

הפרופילים של אותו מקטע: מזהים, כמויות, אורכים וזוויות חיתוך. פלחי המעקה אינם בחבילת הלייזר.

פרופילים במקטע | ST02 | R1

H02 כמות 1 | 40 × 8



H12 כמות 1 | 40 × 8



H13 כמות 1 | 40 × 8

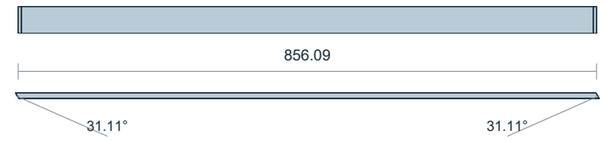

H15 כמות 1 | 40 × 8



H16 כמות 1 | 40 × 8



H17 כמות 1 | 40 × 8



H32 כמות 1 | 40 × 8



I05 כמות 2 | 40 × 8



I06 כמות 3 | 40 × 8



J01 כמות 5 | 15 × 15

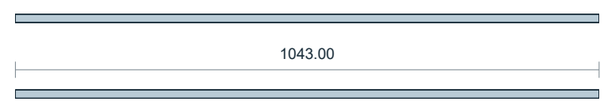

J03 כמות 19 | 15 × 15



J04 כמות 1 | 15 × 15



J05 כמות 1 | 15 × 15

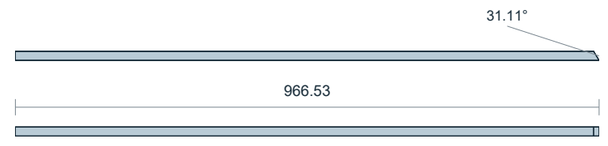

J06 כמות 1 | 15 × 15



R1



זוויות מהניצב

עורך: **בר דייך**	מהדורת מודל / מסמכים: **R11 / D03**	מספר שרטוט: **FABSET-ST02-R11-D03-R1-CUT**	**2 / 14**
קנה מידה כמצוין: **לביצוע בכפוף לאישור מהנדס קונסטרוקציה**		**מדרגות ומרפסת - ST02**	מידות במ״מ: **23.11.2026**

FABSET

דוגמה נבחרת מתוך תיק פרויקט | אינה חבילת ייצור מלאה | לא לביצוע